

# Raport

## de certificare a bilanțului contabil pe anul 2008

Comisia de cenzori a S.C. Forestind S.A. Falcău compusă din S.C. Expert Horodincă S.R.L. Rădăuți, doamna Râmbu Carolina și doamna Ilaș Viorica, am procedat la verificarea conturilor anuale (bilanțului contabil al societății, încheiat la 31 decembrie 2008, a contului de profit și pierdere și anexelor) pentru exercițiul încheiat la această care se referă la:

Total bilanț (active – datorii -provizioane) = capitaluri totale =  
3.940.523 lei

Cifra de afaceri netă = 11.573.887 lei

Rezultatul exercițiului = pierdere brută = 289.538 lei

Pierdere netă = 290.965 lei

Aceste conturi anuale au fost stabilite sub responsabilitatea conducerii societății, responsabilitatea cenzorilor este ca pe baza verificării, să exprime o opinie asupra acestor conturi anuale.

Am efectuat verificarea conform Normelor de audit financiar și certificare a bilanțului contabil, elaborate de Corpul Experților Contabili și contabililor autorizați din România, aliniat la standardele europene și internaționale. Aceste norme cer ca verificarea să fie planificată și executată astfel încât să se obțină o asigurare rezonabilă că, conturile anuale nu comportă anomalii semnificative. Acestea constau în a examina, pe bază de sondaje, elementele probabile care să justifice sumele și informațiile conținute în conturile anuale. El constă, de

*FRID*  
*Cruzul*

asemenea, atât în evaluarea principiilor și metodelor contabile folosite și estimărilor semnificative făcute de către conducerea societății pentru închiderea conturilor anuale, cât și în efectuarea unei revederi a prezentării de ansamblu a acesteia. Cenzorii estimează că verificarea efectuată furnizează o bază rezonabilă a exprimării opiniei lor.

După părerea noastră conturile anuale dau o imagine fidelă a situației financiare a societății la 31 decembrie 2008 cât și a contului de profit și pierdere și fluxului de trezorerie pentru exercițiul încheiat la această dată în conformitate cu normele naționale și sunt conforme cu prevederile legale în vigoare la această dată.

Ca urmare se certifică bilanțul contabil, contul de profit și pierdere și anexele la bilanțul încheiat la 31 decembrie 2008, la S.C. Forestind S.A. Falcău.

24 februarie 2009

Comisa de cenzori

S.C. Expert Horodincă S.R.L. Rădați

Râmbu Carolina

Ilaș Viorica



Identificator: 33-SUCEAVA

Entitate: S.C. FORESTIND SA

Adresa: localitatea FALCAU, str. FALCAU, nr. 112A, tel. 0230560563

Numar din registrul comerțului: J33/262/1998

Forma de proprietate: 34--Societati comerciale pe actiuni

Activitatea preponderanta (cod si denumire clasa CAEN): 1610--Taierea si rindeluirea lemnului

Cod unic de inregistrare: 740297

DEPUS  
A.F.P.C.M. SUCEAVA  
Zi 16 luna 03 an 2009  
Semnatura ML

BILANT PRESCURTAT

la data de 31.12.2008

Formularul 10 - pagina 1

- lei -

Denumirea indicatorului	Nr. rd.	SOLD LA	
		01.01.2008	31.12.2008
A	B	1	2
<b>A. ACTIVE IMOBILIZATE</b>			
I. IMOBILIZARI NECORPORALE (ct. 201+203+205+2071+208+233+234-280-290-2933)	01	0	0
II. IMOBILIZARI CORPORALE (ct. 211+212+213+214+231+232-281-291-2931)	02	2905391	3362009
III. IMOBILIZARI FINANCIARE (ct. 261+263+265+267-296)	03	20850	14771
ACTIVE IMOBILIZATE - TOTAL (rd. 01 la 03)	04	2926241	3376780
<b>B. ACTIVE CIRCULANTE</b>			
I. STOCURI (ct. 301+302+303+/-308+331+332+341+345+346+/-348+351+354+356+357+358+361+/-368+371+/-378+381+/-388-391-392-393-394-395-396-397-398+4091-4428)	05	1756994	1524423
II. CREANTE (ct. 267-296+4092+411+413+418+425+4282+431+437+4382+441+4424+4428+444+445+446+447+4482+451+453+456+4582+461+473-491-495-496+5187)	06	1561198	1343066
III. INVESTITII PE TERMEN SCURT (ct. 501+505+506+508+5113+5114-591-595-596-598)	07	0	0
IV. CASA SI CONTURI LA BANCI (ct. 5112+512+531+532+541+542)	08	804228	203090
ACTIVE CIRCULANTE - TOTAL (rd. 05 la 08)	09	4122420	3070579
C. CHELTUIELI IN AVANS (ct. 471)	10	0	0
D. DATORII SUMELE CARE TREBUIE PLATITE INTR-O PERIOADA DE PANA LA UN AN (ct. 161+162+166+167+168-169+269+401+403+404+405+408+419+421+423+424+426+427+4281+431+437+4381+441+4423+4428+444+446+447+4481+451+453+455+456+457+4581+462+473+509+5186+519)	11	2310765	2506836
E. ACTIVE CIRCULANTE NETE/ DATORII CURENTE NETE (rd. 09+10-11-18)	12	1811655	563743
F. TOTAL ACTIVE MINUS DATORII CURENTE (rd. 04+12)	13	4737896	3940523
G. DATORII SUMELE CARE TREBUIE PLATITE INTR-O PERIOADA MAI MARE DE UN AN (ct. 161+162+166+167+168-169+269+401+403+404+405+408+419+421+423+424+426+427+4281+431+437+4381+441+4423+4428+444+446+447+4481+451+453+455+456+457+4581+462+473+509+5186+519)	14	0	0
H. PROVIZIOANE (ct. 151)	15	0	0
I. VENITURI IN AVANS (rd. 17+18), din care:	16	0	0
- subventii pentru investitii (ct. 131+132+133+134+138)	17	0	0
- venituri inregistrate in avans (ct. 472)	18	0	0
<b>J. CAPITAL SI REZERVE</b>			
I. CAPITAL (rd. 20 la 22), din care:	19	3232073	3232073
- capital subscris vărsat (ct. 1012)	20	3232073	3232073
- capital subscris nevărsat (ct. 1011)	21	0	0
- patrimoniul regiei (ct. 1015)	22	0	0
II. PRIME DE CAPITAL (ct. 104)	23	0	0
III. REZERVE DIN REEVALUARE (ct. 105)	24	87000	100519
IV. REZERVE (ct. 106)	25	899153	898896
Actiuni proprii (ct. 109)	26	0	0
Castiguri legate de instrumentele de capitaluri proprii (ct. 141)	27	0	0
Pierderi legate de instrumentele de capitaluri proprii (ct. 149)	28	0	0

V. PROFITUL SAU PIERDEREA REPORTAT (A) (ct. 117) ----- Sold C	29	0	0
----- Sold D	30	0	0
VI. PROFITUL SAU PIERDEREA EXERCITIULUI FINANCIAR (ct. 121) ----- Sold C	31	545825	0
----- Sold D	32	0	290965
Repartizarea profitului (ct. 129)	33	26155	0
CAPITALURI PROPRII - TOTAL (rd: 19+23+24+25-26+27-28+29-30+31-32-33)	34	4737896	3940523
Patrimoniul public (ct. 1016)	35	0	0
CAPITALURI - TOTAL (rd. 34+35)	36	4737896	3940523

**Administrator,**

Numele si prenumele :

CRACIUN DOREL

**Intocmit,**

Numele si prenumele :

CRACIUN DORINA


Calitatea :

DIRECTOR ECONOMIC

Nr. de inregistrare in organismul profesional :

Semnătura

Stampila unitatii



Semnătura

Peuzon



**CONTUL DE PROFIT SI PIERDERE**

la data de 31.12.2008

**DEPUS  
A.F.R.C.M. SUCEAVA**

- lei -

anul 20 - pagina 1

Denumirea indicatorului	Nr. rd.	Realizari in perioada de raportare	
		31.12.2007	31.12.2008
A	B		2
1 Cifra de afaceri netă (rd.02 la 05)	01	18962911	11573887
2 Producția vândută (ct.701+702+703+704+705+706+708)	02	18495910	11345797
Venituri din vânzarea mărfurilor (ct.707)	03	467001	228090
Venituri din dobanzi inregistrate de entitatile al caror obiect de activitate il constituie leasingul (ct. 766)	04	0	0
Venituri din subventii de exploatare aferente cifrei de afaceri nete (ct.7411)	05	0	0
2 Variatia stocurilor de produse finite (ct.711)	06	0	0
si a productiei in curs de executie	07	117850	195028
3 Producția realizată de entitate pentru scopurile sale proprii si capitalizata (ct.721+722)	08	50982	66644
4 Alte venituri din exploatare (ct.7417+758)	09	845941	635958
<b>VENITURILE DIN EXPLOATARE - TOTAL (rd.01+06-07+08+09)</b>	10	19741984	12081461
5 a) Cheltuieli cu materiile prime si materialele consumabile (ct.601+602-7412)	11	13287651	8086315
Alte cheltuieli materiale (ct.603+604+606+608)	12	50107	46012
b) Alte cheltuieli externe (cu energie si apa) (ct.605-7413)	13	333422	264305
c) Cheltuieli privind marfurile (ct.607)	14	634597	249523
6 Cheltuieli cu personalul (rd.16+17), din care:	15	1837849	1537525
a) Salarii si indemnizatii (ct.641+642-7414)	16	1437539	1211589
b) Cheltuieli cu asigurarile si protectia sociala (ct.645-7415)	17	400310	325936
7 a) Ajustari de valoare privind imobilizarile corporale si necorporale (rd.19-20)	18	220779	217720
a.1) Cheltuieli (ct.6811+6813)	19	220779	217720
a.2) Venituri (ct.7813)	20	0	0
b) Ajustari de valoare privind activele circulante (rd.22-23)	21	84172	0
b.1) Cheltuieli (ct.654+6814)	22	84172	0
b.2) Venituri (ct.754+7814)	23	0	0
8. Alte cheltuieli de exploatare (rd.25 la 28)	24	2596150	1565078
8.1 Cheltuieli privind prestatiile externe (ct.611+612+613+614+621+622+623+624+625+626+627+628-7416)	25	1786903	1346434
8.2 Cheltuieli cu alte impozite, taxe si varsaminte asimilate (ct.635)	26	141637	139136
8.3 Cheltuieli cu despăgubiri, donatii si activele cedate (ct.658)	27	667610	79508
Cheltuieli privind dobanzile de refinantare inregistrate de entitatile al caror obiect de activitate il constituie leasingul (ct. 666)	28	0	0
Ajustări privind provizioanele (rd.30-31)	29	28094	-18761
- Cheltuieli (ct.6812)	30	43597	0
- Venituri (ct.7812)	31	15503	18761
<b>CHELTUIELI DE EXPLOATARE - TOTAL (rd.11 la 15 +18+21+24+29)</b>	32	19072821	11947717
<b>PROFITUL SAU PIERDEREA DIN EXPLOATARE</b>	33	669163	133744
- Profit (rd.10-32)	34	0	0
- Pierdere (rd.32-10)	35	0	0
9 Venituri din interese de participare (ct.7611+7613)	36	0	0
din care, veniturile obtinute de la entitatile afiliate	37	0	0
10 Venituri din alte investitii si imprumuturi care fac parte din activele imobilizate (ct.763)	38	0	0
din care, veniturile obtinute de la entitatile afiliate	39	11362	16756
11 Venituri din dobanzi (ct.766)	40	0	0
din care, veniturile obtinute de la entitatile afiliate	41	587098	658070
Alte venituri financiare (ct.762+764+765+767+768)	42	598460	674826
<b>VENITURI FINANCIARE - TOTAL (rd.35+37+39+41)</b>	43	0	0
12 Ajustari de valoare privind imobilizarile financiare si a investitiilor financiare detinute ca active circulante (rd.44-45)	44	0	0
- Cheltuieli (ct.686)	45	0	0
- Venituri (ct.786)	46	116006	142106
13 Cheltuieli privind dobanzile (ct.666-7418)	47	0	0
din care, cheltuielile in relatia cu entitatile afiliate	48	522542	966884
Alte cheltuieli financiare (ct.663+664+665+667+668)	49	638548	1108990
<b>CHELTUIELI FINANCIARE - TOTAL (rd.43+46+48)</b>	50	0	0
<b>PROFITUL SAU PIERDEREA FINANCIAR(A)</b>	51	40088	434164
- Profit (rd.42-49)			
- Pierdere (rd.49-42)			

Nr. 39  
zi 16 luna 03  
Semnatura M/C

PROFITUL SAU PIERDEREA CURENT(A)	- Profit (rd.10-42-32-49)	52	629075	0
	- Pierdere (rd.32+49-10-42)	53	0	300420
15. Venituri extraordinare (ct.771)		54	1320	36857
16. Cheltuieli extraordinare (ct.671)		55	1109	25975
17.PROFITUL SAU PIERDEREA DIN ACTIVITATEA EXTRAORDINARA	- Profit (rd.54-55)	56	211	10882
	- Pierdere (rd.55-54)	57	0	0
VENITURI TOTALE (rd.10+42+54)		58	20341764	12793144
CHELTUIELI TOTALE (rd.32+49+55)		59	19712478	13082682
PROFITUL SAU PIERDERA BRUTA	- Profit (rd.58-59)	60	629286	0
	- Pierdere (rd.59-58)	61	0	289538
18.Impozitul pe profit (ct.691)		62	83461	1427
19. Alte impozite ne reprezentate la elementele de mai sus (ct. 698)		63	0	0
20. PROFITUL SAU PIERDERA NET(A) A EXERCITIULUI FINANCIAR		64	545825	0
	- Profit (rd.60-61-62-63)			
	- Pierdere (rd.61+62+63-60)	65	0	290965

**Administrator,**

Numele si prenumele :  
 CRACIUN DOREL

**Intocmit,**

Numele si prenumele : CRACIUN DORINA  
 Calitatea : DIRECTOR ECONOMIC  
 Nr.de inregistrare in organismul profesional :

Semnatura

Stampila



Semnatura

*[Handwritten signature]*

*Peuzon'*

*[Handwritten mark]*



I. Date privind rezultatul înregistrat		Nr. rd.	Nr. unități	Sume	
Unități care au înregistrat profit		01	0	0	
Unități care au înregistrat pierdere		02	1	290965	
II. Date privind platile restante		Nr. rd.	Total col. 2+3, din care:	Pentru activitatea curentă	Pentru activitatea de investiții
A		B	1	2	3
Plăți restante - total (rd.04+08+14 la 18 +22), din care:		03	0	0	0
Furnizori restanți - total (rd.05 la 07), din care:		04	0	0	0
- peste 30 de zile		05	0	0	0
- peste 90 de zile		06	0	0	0
- peste 1 an		07	0	0	0
Obligatii restante față de bugetul asigurarilor sociale - total (rd.09 la 13), din care:		08	0	0	0
- contributi pentru asigurări sociale de stat datorate de angajatori, salariați și alte persoane asimilate		09	0	0	0
- contributi pentru fondul asigurărilor sociale de sănătate		10	0	0	0
- contributia pentru pensia suplimentară		11	0	0	0
- contributi pentru bugetul asigurarilor pentru somaj		12	0	0	0
- alte datorii sociale		13	0	0	0
Obligatii restante față de bugetele fondurilor speciale și alte fonduri		14	0	0	0
Obligatii restante față de alți creditori		15	0	0	0
Impozite și taxe neplătite la termenul stabilit la bugetul de stat		16	0	0	0
Impozite și taxe neplătite la termenul stabilit la bugetele locale		17	0	0	0
Credite bancare nerambursate la scadență - total (rd.19 la 21)		18	0	0	0
- restante după 30 zile		19	0	0	0
- restante după 90 zile		20	0	0	0
- restante după 1 an		21	0	0	0
Dobânzi restante		22	0	0	0

III. Numărul mediu de salariați	Nr. rd.	31.12.2007	31.12.2008
Numărul mediu de salariați	23	153	102

IV. Plăți de dobânzi și redevențe	Nr. rd.	Sume ( lei)
Venituri brute din dobânzi plătite de persoanele juridice române către persoanele fizice nerezidente din statele membre ale Uniunii Europene, din care:	24	0
- impozitul datorat la bugetul de stat	25	0
Venituri brute din dobânzi plătite de persoanele juridice române către persoanele juridice afiliate *) nerezidente din statele membre ale Uniunii Europene, din care:	26	0
- impozitul datorat la bugetul de stat	27	0
Venituri din redevențe plătite de persoanele juridice române către persoane juridice afiliate *) nerezidente din statele membre ale Uniunii Europene, din care:	28	0
- impozitul datorat la bugetul de stat	29	0

V. Tichete de masă	Nr. rd.	Sume (lei)
Contravaloarea tichetelor de masă acordate salariaților	30	151858

VI. Cheltuieli de inovare **)	Nr. rd.	31.12.2007	31.12.2008
chelt. de inovare finalizate în cursul perioadei	31	0	0
chelt. de inovare în curs de finalizare în cursul perioadei	32	0	0
- chelt. de inovare abandonate în cursul perioadei	33	0	0

Administrator,

Numele și prenumele

CRACIUN DOREL

Semnătura

Stampila unității

Intocmit,

Numele și prenumele :

CRACIUN DORINA

Calitatea :

DIRECTOR ECONOMIC

Nr. de înregistrare în organismul profesional :

Semnătura

Personale

## SITUATIA ACTIVELOR IMOBILIZATE

- lei -

Formularul 40 - pagina 1

Elemente de imobilizari	Nr. rd.	Valeri brute				Sold final (col.5=1+2-3)
		Sold initial	Cresteri	Reduceri		
				Total	Din care: dezmembrari si casari	
A	B	1	2	3	4	5
<b>Imobilizari necorporale</b>						
Cheltuieli de constituire si cheltuieli de dezvoltare	01	0	0	0	X	0
Alte imobilizari	02	0	0	0	X	0
Avansuri si imobilizari necorporale in curs	03	0	0	0	X	0
TOTAL (rd.01 la 03)	04	0	0	0	X	0
<b>Imobilizari corporale</b>						
Terenuri	05	538695	0	38744	X	499951
Constructii	06	1658527	91147	42911	0	1706763
Instalatii tehnice si masini	07	4235699	706145	160328	2130	4781516
Alte instalatii, utilaje si mobilier	08	10379	0	2	0	10377
Avansuri si imobilizari corporale in curs	09	0	730962	730962	X	0
TOTAL (rd.05 la 09)	10	6443300	1528254	972947	2130	6998607
<b>Imobilizari financiare</b>	11	20850	86514	92593	X	14771
ACTIVE IMOBILIZATE - TOTAL (rd.04+10+11)	12	6464150	1614768	1065540	0	7013378

## SITUATIA AMORTIZARII ACTIVELOR IMOBILIZATE

- lei -

Elemente de imobilizari	Nr. rd.	Sold initial	Amortizare in cursul anului	Amortizare aferenta imobilizarilor scoase din evidenta	Amortizare la sfarsitul anului (col.9=6+7-8)
A	B	6	7	8	9
<b>Imobilizari necorporale</b>					
Cheltuieli de constituire si cheltuieli de dezvoltare	13	0	0	0	0
Alte imobilizari	14	0	0	0	0
TOTAL (rd.13+14)	15	0	0	0	0
<b>Imobilizari corporale</b>					
Terenuri	16	0	0	0	0
Constructii	17	899477	50833	27633	922677
Instalatii tehnice si masini	18	2628053	213015	137524	2703544
Alte instalatii, utilaje si mobilier	19	10379	0	2	10377
TOTAL (rd.16 la 19)	20	3537909	263848	165159	3636598
AMORTIZARI - TOTAL (rd.15+20)	21	3537909	263848	165159	3636598

## SITUATIA PROVIZIOANELOR PENTRU DEPRECIERE

Formularul 40 - pagina 2

- lei -

Elemente de imobilizari	Nr. rd.	Sold initial	Provizioane constituite in cursul anului	Provizioane reluate la venituri	Sold final (col.13=10+11-12)
A	B	10	11	12	13
<b>Imobilizari necorporale</b>					
Cheltuieli de constituire si cheltuieli de dezvoltare	22	0	0	0	0
Alte imobilizari	23	0	0	0	0
Avansuri si imobilizari necorporale in curs	24	0	0	0	0
TOTAL (rd.22 la 24)	25	0	0	0	0
<b>Imobilizari corporale</b>					
Terenuri	26	0	0	0	0
Constructii	27	0	0	0	0
Instalatii tehnice si masini	28	0	0	0	0
Alte instalatii, utilaje si mobilier	29	0	0	0	0
Avansuri si imobilizari corporale in curs	30	0	0	0	0
TOTAL (rd.26 la 30)	31	0	0	0	0
<b>Imobilizari financiare</b>	32	0	0	0	0
PROVIZIOANE PENTRU DEPRECIERE - TOTAL (rd.25+31+32)	33	0	0	0	0

Administrator,

Numele si prenumele :

CRACIUN DOREL

Intocmit,

Numele si prenumele :

CRACIUN DORINA

Calitatea :

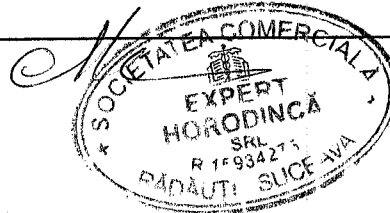

DIRECTOR ECONOMIC

Nr. de inregistrare in organismul profesional :

Semnatura

Semnatura

Stampila inlătii



Ceuzaon

Nota 1  
Active imobilizate

-lei-

Denumirea elementului de imobilizare*)	Valoare bruta*)				Ajustari de valoare***) (amortizari si ajustari pentru depreciere sau pierdere de valoare)			
	Sold la inceputul exercitiului financiar	Cresteri ****)	Cedari, Transferuri si alte reduceri	Sold la sfarsitul exercitiului financiar	Sold la inceputul exercitiului financiar	Ajustari inregistrate in cursul exercitiului financiar	Reduceri sau reluari	Sold la sfarsitul exercitiului financiar
0	1	2	3	4=1+2-3	5	6	7	8=5+6-7
Alte imobilizari	-	-	-	-	-	-	-	-
Terenuri	538695	-	38744	499951	-	-	-	-
Constructii	1658527	91147	42911	1706763	899477	50833	27633	922677
Instalatii	4235699	706145	160328	4781516	2628053	213015	137524	2703544
Alte instalatii	10379	-	2	10377	10379	-	2	10377
Imobilizari financiare	20850	86514	92593	14771	-	-	-	-



Nota 2  
Provizioane

-lei-

Denumirea provizionului*)	Sold la inceputul exercitiului financiar	Transferuri**)		Sold la sfarsitul exercitiului financiar
		In cont	Din cont	
0	1	2	3	4=1+2-3
Provizioane pt litigii	-	-	-	-
Provizioane pt depreciere creante	43597	-	18761	24836



Nota 3  
Repartizarea profitului\*)

-lei-

Destinatia profitului	Suma
Profit net de repartizat:	0
-rezerva legala	0
-acoperirea pierderii contabile	0
-dividente etc.	0
Profit nerepartizat	0



Nota 4  
Analiza rezultatului din exploatare

-lei-

Denumirea indicatorului	Exercitiu financiar	
	Precedent	Curent
0	1	2
1.Cifra de afaceri neta	18962911	11573887
2.Costul bunurilor vandute si a serviciilor prestate (3+4+5)	17273982	10104791
3.Cheltuielile activitatii de baza	16984507	9129927
4.Cheltuielile activitatilor auxiliare	79577	765537
5.Cheltuielile indirecte de productie	209898	209327
6.Rezultatul brut aferent cifrei de afaceri nete(1-2)	1688929	1469096
7.Cheltuielile de desfacere	1265379	963547
8.Cheltuieli generale de administratie	533460	1007763
9.Alte venituri din exploatare	779073	635958
10.Rezultatul din exploatare(6-7-8+9)	669163	133744



Nota 5  
Situatia creantelor si datoriilor

-lei-

Creante	Sold la sfarsitul exercitiului financiar	Termen de lichiditate		
		Sub 1 an	Peste 1 an	
0	1=2+3	2	3	
Total ,din care;	1357837	1357837	-	
Clienti	1128006	1128006	-	
Alte creante	537	537	-	
Contributia societatii la CB	7793	7793	-	
TVA de recuperat	54155	54155	-	
Debitori diversi	153577	153577	-	
-lei-				
Datorii*)	Sold la sfarsitul exercitiului financiar	Termen de exigibilitate		
		Sub 1 an	1-5ani	Peste 5ani
0	1=2+3+4	2	3	4
Total,din care:	2506837	2506837	-	-
Furnizori	458889	458889		
Furnizori imobilizati	75188	75188		
Furnizori facturi nesosite	39796	39796		
Clienti creditori	68965	68965		
Cheltuieli cu personalul	75957	75957		
Imp.profit	-	-		
Asociati c.c	80008	80008		
Dobanzi asoc	2605	2605		
Credite bancare	1640043	1640043		



## Nota 6

### Principii, politici si metode contabile

Principalele politici contabile adoptate in pregatirea situatiilor financiare sunt urmatoarele:

- situatiile financiare anexate sunt pregatite conform Ordinului MFP nr 1752/2005 , Directivei IV a CEE si OMEF nr. 2374/2007.
- situatiile financiare au fost pregatite conform costului istoric cu exceptia terenurilor si cladirilor care au fost reevaluate in conformitate cu legislatia in vigoare.
- ultima reevaluare a fost in decembrie 2008, cand ajustarea valorilor la cladiri s-a facut in functie de valoarea de piata, grad de utilizare, uzura fizica si morala si a fost facuta de o persoana autorizata.
- costul initial al mijloacelor fixe include pretul de cumparare si alte costuri atribuite aducerii activului in stare de functionare si la locul utilizarii
- amortizarea este calculata conform metodei liniare pe parcursul duratelor de viata specificate de legislatia in vigoare
- situatiile financiare sunt prezentate in RON
- disponibilul include casa si numerarul in lei si valuta transformat in lei la cursul BNR din 31.12.2008
- Costul produselor finite include costurile fixe si indirecte variabile deci costurile efective.
- Materiile prime, materialele consumabile ,obiecte de inventar se inregistreaza in contabilitate la costul de achizitie iar la iesira din patrimoniu se utilizeaza metoda costului mediuponderat CMP.
- Creantele si datoriile sunt evidentiata in contabilitate la valoarea nominala

- Veniturile , cheltuielile si rezultatele inscrise in bilantul contabil si in contul de profit si pierdere au respectat principiul independentei exercitiului
- In conformitate cu OMFP nr1752/2005 valorile elementelor de activ si de pasiv au fost determinate pe baza principiului prudentei luindu-se in considerare numai profiturile recunoscute pana la data inchiderii exercitiului financiar




## Nota 7

### Participatii si surse de finantare

SC Forestind SA Falcau este societate pe actiuni cu un capital social subscris si varsat de 3232073 RON format din 32320730 actiuni cu o valoare de 0.1 RON pe actiune. In timpul anului 2008 nu au fost actiuni rascumparate si nici actiuni emise in timpul exercitiului financiar.

Sursa principala de finantare a societatii o reprezinta linia de credit deschisa la Banca Transilvania in suma de 650000\$ si un credit in lei pentru achizitionarea noilor utilaje in suma de 350.000 ron.



**Nota 8**  
**Informatii privind salariatii si membrii organelor de  
administratie ,conducere si supraveghere**

Societatea este condusa de un Consiliu de Administratie format din 3 persoane care primesc o indemnizatie lunara de 300RON.

Societatea nu are nici un fel de obligatii contractuale cu privire la plata pensiilor catre fostii membri ai organelor de conducere si nici nu a acordat avansuri si credite administratorului. La sfarsitul anului 2008 societatea isi desfasura activitatea cu 71 muncitori cu norma intreaga de timp ,2 maistri, 12 personal TESA, cheltuielile cu salariile si tichetele de masa in anul 2008 fiind de 1211589RON la care se adauga cheltuielile cu asiguralile si protectia sociala de 325936 RON.



## Nota 9

### Calculul si analiza principalilor indicatori economico-financiari

#### 1.Indicatori de lichiditate

##### a)Indicatorul lichiditatii curente

$$\frac{\text{Active curente (Indicatorul capitalului circulant)}}{\text{Datorii curente}} = \frac{6447360}{2506837} = 2.57$$

##### b) Indicatorul lichiditatii imediate

$$\frac{\text{Active curente - Stocuri (Indicatorul test acid)}}{\text{Datorii curente}} = \frac{6447360 - 1509652}{2506837} = 1.97$$

#### 2.Indicatori de risc

##### a)Indicatorul gradului de indatorare

$$\frac{\text{Capital imprumutat}}{\text{Capital propriu}} \times 100 = \frac{1720050}{3940523} \times 100 = 43,65\%$$

$$\frac{\text{Capital imprumutat}}{\text{Capital angajat}} \times 100 = \frac{1720050}{5660573} \times 100 = 30,38\%$$

##### b)Indicator privind acoperirea dobanzilor

$$\frac{\text{Profit inaintea platii dobanzii si impozitului pe profit}}{\text{Cheltuieli cu dobanda}} = 0$$

#### 3.Indicatori de activitate

##### -viteza de rotatie a stocurilor

$$\frac{\text{Costul vanzarilor}}{\text{Stoc mediu}} = \frac{11345797}{725514} = 15,64$$

Numar zile de stocare

$$\frac{\text{Stoc mediu}}{\text{Costul vanzarilor}} \times 365 = \frac{725514}{11345797} \times 365 = 23.34$$

-Viteza de rotatie a debitelor - clienti

$$\frac{\text{Sold mediu clienti}}{\text{Cifra de afaceri}} \times 365 = \frac{952160}{11573887} \times 365 = 30.04$$

-Viteza de rotatie a creditelor-furnizor

$$\frac{\text{Sold mediu furnizori}}{\text{Achizitii de bunuri}} \times 365 = \frac{864556}{10374677} \times 365 = 30.41$$

-viteza de rotatie a activelor imobilizate

$$\frac{\text{Cifra de afaceri}}{\text{Active imobilizate}} = \frac{11573887}{3376781} = 3.42$$

-Viteza de rotatie a activelor totale

$$\frac{\text{Cifra de afaceri}}{\text{Total active}} = \frac{11573887}{6447360} = 1.79$$

4. Indicatori de profitabilitate

a) Rentabilitatea capitalului angajat

$$\frac{\text{Profit inaintea platii dobanzii si impozitului pe profit}}{\text{Capital angajat}} = 0$$



## Nota 10

### Alte informatii

**SC Forestind SA a fost infiintata in anul 1998 ca urmare a divizarii SC Forex SA Suceava in baza HG nr.15/1994. Este persoana juridica romana si este inmatriculata la ORC sub nr.J33/262/98 avand codul unic de inregistrare RO740297, cu sediul social in Falcau 112<sup>a</sup> judetul Suceava.**

**Societatea nu are sucursale si filiale si ca urmare situatiile financiare prezentate sunt proprii referindu-se la perioada 01.01-31.12.2008 intocmite in moneda nationala RON, respectandu-se prevederile Legii contabilitatii nr 82/1991 si Ordinal MFP 1752/2005 Cifra de afaceri a fost realizata cu preponderenta din producerea si comercializarea de cherestea de rasinoase prin intermediari interni pe pietele asiatice si arabe.**



## DECLARATIE

In conformitate cu prevederile art.30 din Legea contabilitatii nr.82/1991

S-au intocmit situatiile financiare anuale la 31.12.2008 pentru:

Persoana juridica: S.C. FORESTIND S.A.

Judetul: 33 – SUCEAVA

Adresa: localitatea FALCAU, nr.112 A, tel.0230/560563

Numar din registrul comertului: J33/1588/2005

Forma de proprietate: 34– Societati comerciale pe actiuni

Activitatea preponderenta (cod si denumire clasa CAEN): 1610 Taierea si rindeluirea lemnului

Cod de identificare fiscala:740297

Administratorul societatii, CRACIUN DOREL - PETRU, isi asuma raspunderea pentru intocmirea situatiilor financiare anuale la 31.12.2008 si confirma ca:

- a) Politicile contabile utilizate la intocmirea situatiilor financiare anuale sunt in conformitate cu reglementarile contabile aplicate.
- b) Situatiile financiare anuale ofera o imagine fidela a pozitiei financiare, performantei financiare si a celorlalte informatii referitoare la activitatea desfasurata.
- c) Persoana juridical isi desfasoara activitatea in conditii de continuitate.

Ing. CRACIUN DOREL - PETRU

